

Základná škola J. G. Tajovského Senec  
Tajovského č. 1  
903 01 Senec



# Tain vlnky



$$1 + 1 = 2$$

Okienko do Vašho dištančného  
vzdelávania na škole



## Naši šikovní druháci

# TIPY a VTIPY

## UMENIE NA TANIERI



Dobří holubi...

## DIZAJN A OÚFITY

## KYBERŠIKANA



Školský klub detí



## EKO okienko

## SUDOKU

## SKAMENELINY



# EDITORIÁL



Milí čitatelia!

Kto z nás by si pomyslel, že situácia na Slovensku sa zmení natoľko, že časť školského roka 2020/2021 strávime vo väčšej časti doma za počítačmi a budeme sa vzdelávať online formou? Nuž život nám prináša aj takéto prekvapenia a my sa s nimi musíme popasovať najlepšie, ako len vieme.

Či už Vám dištančné vzdelávanie vyhovuje viac ako prezenčné, alebo by ste sa radšej vrátili späť do školy medzi svojich kamarátov, necháme na posúdení každého jedného z Vás.

Predstavujeme Vám špeciálne číslo školského časopisu TajNovinky. Tešiť sa môžete na rôznorodé príspevky. Na prvých stránkach časopisu Vám prinášame informácie z diania na našej škole. Spoločne s nami si môžete zaspomínať na obdobie dištančnej výučby.

Prinášame Vám čriepky kreativity z tvorivej práce našich žiakov.

Navyše si môžete pozrieť stručný prehľad najdôležitejších pravidiel, ktoré by ste mali dodržiavať pri dištančnej forme vzdelávania.

Na konci čísla sme si pre Vás pripravili rôzne úlohy, ktorými dáte do pozoru nejednu mozgovú bunku.

Prajeme príjemné čítanie!

RR

# TajNovinky



**MINISTER ŠKOLSTVA, VEDY,  
VÝSKUMU A ŠPORTU SR  
BRANISLAV GRÖHLING  
NAVŠTÍVIL NAŠU ŠKOLU  
POČAS DIŠTANČNÉHO  
VZDELÁVANIA.**



Do nášho zdanlivo „pokojného“ života zasiahol nový koronavírus, ktorý obrátil všetko hore nohami. Bolo prerušené vyučovanie na škole a prešlo sa na dištančnú formu výučby. Zrazu sme nechodili do tried, odborných učební a dielní, ale písali sme si cez Edupage, stretávali sa v aplikácii Zoom, skenovali, zdieľali, posielali. Školskú tabuľu nahradil monitor, pozorný zrak vyučujúceho suplovalo oko kamery.

## ***Dištančné vzdelávanie***

je vzdelávanie, v ktorom učiteľ a žiaci sú oddelení v čase alebo mieste, príp. v oboch. Vzdelávanie je poskytované na diaľku.

Minister školstva, vedy, výskumu a športu SR Branislav Gröhling, sa počas svojej návštevy rozprával o aktuálnej situácii so zriaďovateľom, učiteľmi, ale aj žiakmi.



## Viete, ako sa máte správať na online hodine?

Pozrite si prehľad tých najdôležitejších pravidiel, ktoré by ste mali rešpektovať pri dištančnej forme vzdelávania. Viete, ako sa máte správať na online hodine? Pozrite si prehľad tých najdôležitejších pravidiel, ktoré by ste mali rešpektovať pri dištančnej forme vzdelávania.

Tak, ako je zo zákona povinná školská dochádzka, tak je povinné aj zúčastňovať sa na dištančnom vzdelávaní a pravidelne odovzdávať zadané úlohy. Pokiaľ má žiak problémy s internetom alebo počítačom, zákonný zástupca túto skutočnosť písomne oznámi triednemu učiteľovi a spoločne nájdu spôsob, ako sa bude dieťa zúčastňovať na dištančnom vzdelávaní.

### Pravidlá online vyučovanie

- Nájd si tiché miesto pri stole.
- Na hodinu sa pripoj včas.
- Online hodina nie je maškarný ples.
- Ak je to možné, maj zapnutú kameru.
- Keď chceš niečo povedať, nezabudni si zapnúť mikrofón.
- Kým nie si vyvolaný, maj mikrofón vypnutý.
- Pomôcky si nachystaj pred hodinou, presne ako v škole.
- Zvládneš to sám. Rodičov požiadaj o pomoc len s technikou, nie s odpoveďou.
- Hračky a zvieratká ukazuj len vtedy, keď to pani učiteľka dovolí.
- Desiatu si nechaj na prestávku.
- Neruš hodinu zvukmi zo zapnutého televízora.
- Rešpektuj ostatných, neskáč nikomu do reči.

GRAFIKA:

# POVEDZ STOP!

## KYBERŠIKANĽE

V rámci adaptačného vzdelávania sa žiaci 6 – 9. ročníkov našej školy zúčastnili špecializovanej hodiny zameranej na prevenciu kyberšikanu. Zodpovedali sme na dôležité otázky „Čo je kyberšikana? Kto, prečo a ako kyberšikanuje? Hovorili sme o temných zákutiach „online“ priestoru a rizikách fungovania na „sieti“.

6 základných pravidiel:

### 1. DÁVAJ POZOR ČO O SEBE ZVEREJNÍŠ NA INTERNETE!

Čo raz zverejníš na internete, ostáva na internete..

Pozor na to kto ťa fotí a natáča!

### 2. NIKTO NEMÁ PRÁVO TI NA INTERNETE AKOKOL'VEK UBLIŽOVAŤ!

Ak tak robí, bráň sa! Povedz STOP!

### 3. AK ŠIKANA NEPRESTÁVA, POVEDZ TO NIEKOMU!


Kamarátovi, rodičom, učiteľovi...

**DETSKÁ LINKA 116 111, školský psychológ Mgr. Jozef Žila: [jozef.zila@zstajovskeho.sk](mailto:jozef.zila@zstajovskeho.sk)**

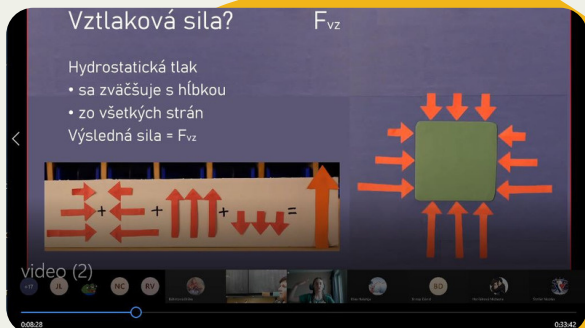
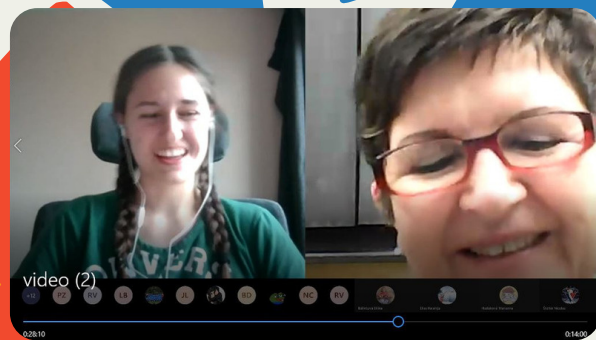
### 4. UKLADAJ SI VŠETKY DÔKAZY!

5. AK SA TY NIEKOMU POSMIEVAŠ, HANOBÍŠ HO, ROBÍŠ SI Z NEHO SRANDU, ČI SA MU VYHRÁŽAŠ, VEDZ, ŽE AJ TY KYBERŠIKANUJEŠ!

6. AK UVIDÍŠ, ŽE NIEKOHO ŠIKANUJÚ, OZVI SA, ZASTAŇ SA OBETE, POVEDZ O TOM NIEKOMU! Mgr. Silvia Peterka



# Dobří holubi sa vracajú...



Nie, nebudem rozprávať o známom českom filme, ale o virtuálnom návrate našej bývalej žiačky Emy Mackovej, ktorá už dva roky úspešne študuje na Bilingválnom gymnáziu C.S. Lewisa v Bratislave. Keďže Ema bola výborná vo fyzike, reprezentovala náš okres úspešne aj na krajských kolách fyzikálnej olympiády, tak sme ju požiadali o online prednášky cez Teams pre našich deviatakov a ôsmakov. Inšpirovali sme sa projektom Komenského inštitútu – Dobří holubi sa vracajú.



Pre žiakov ôsmeho ročníka, ktorí začali preberať tlak v kvapalinách, si pripravila prezentáciu, v ktorej využila vlastné fotografie a video z ponoru, lebo je aj nadšenou potápačkou a dostala sa v mori do hĺbky 30 metrov

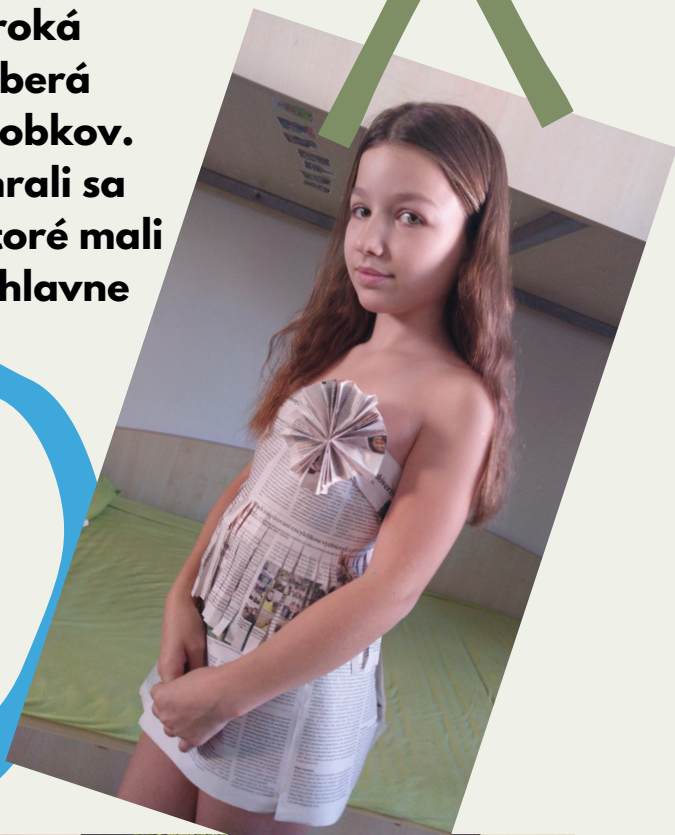
Za PK FYZ – CHEM Mgr. J. Pisoňová



# Dizajn

## - navrhni si svoj outfit

Dizajn (od anglického slova design) je široká oblasť výtvarného umenia, ktorá sa zaoberá navrhovaním a tvarovaním rôznych výrobkov. Žiaci sa zamerali na Odevný dizajn. Zahráli sa na módnych návrhárov a z oblečenia, ktoré mali doma, vytvoril netradičný, zaujímavý a hlavne nápaditý outfit. Pozrite sa na ich fantáziu.



# Socialistické outfity

NAŠI DEVIATACI





AK STE ZDRAVÍ,  
STE AJ ŠĚASTNÍ.

# UMENIE NA TANIERI


Práca zameraná na aranžovanie  
jedla na tanieri.

Výkres a plátno žiaci nahradili  
tanierom, farbami sa stali  
ingrediencie z kuchyne (ovocie,  
zelenina, šunka, mäso, pečivo....)

Vytvárali tak originálne dielka,  
ktoré nielen naplnia brušká, ale aj  
pohlada oči.

Posúďte výsledok s nami 😊


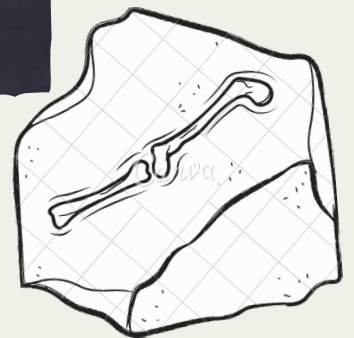
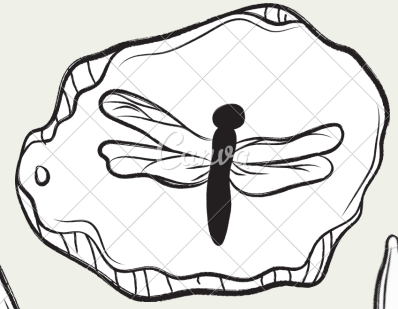
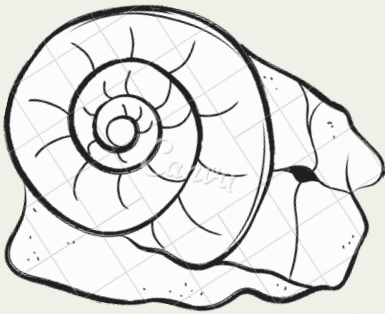
p. uč. výtvarnej výchovy  
Petrusová, Bohušová, Tringelová



# V E D A N Á S B A V Í

## SKAMENELINY

- Skameneliny čiže fosílie sú zvyšky organizmov alebo stopy po ich životnej činnosti, ktoré sa zachovali z minulých dôb.
- Vznik skamenelín je výsledkom mnohých fyzikálnych a chemických procesov.



# ŠIKOVNÍ DRUHÁCI



Naši žiaci na prvom stupni sa vzdelávali takmer celý rok prezenčne.



PRIPRAVILI VÝSTAVU NA TÉMU, KTOREJ SA VENOVALI NA HODINÁCH PRVOUKY. TÉMA "ZÁCHRANNÉ ZLOŽKY", ŽIAKOV NAUČILA CHRÁNIŤ SI SVOJE ZDRAVIE A SPRÁVAŤ SA ZODPOVEDNE V RÔZNYCH SITUÁCIÁCH.

PRIBLIŽILI SME SI PRÁCU ZÁCHRANÁROV, KTORÍ SA STARAJÚ O NAŠE ZDRAVIE, BEZPEČNOSŤ A AJ MAJETOK.

POZORNÝM POČÚVANÍM A ČÍTANÍM SME SA VEĽMI VEĽA NAUČILI. VEĽKÁ VĎAKA PATRÍ AJ RODIČOM A SÚRODENCOM, KTORÍ DEŤOM POMÁHALI TVORIŤ... UŽ TERAZ SA TEŠÍME NA ĎALŠIE ZAUJÍMAVÉ TÉMY. VAŠI ŽIACI Z 2.A A PANI UČITEĽKA.



# Šetrite vodu

Viete, ako jednoducho môžete ušetriť množstvo vody?

1. Skontrolujte všetky kohútiky.
2. Sprchujte sa šetrne.
3. Prestaňte odpúšťať vodu.



**Dňa 22. apríla celý svet oslavuje  
Deň Zeme - sviatok životného  
prostredia.**

## ZEM



*Zem, naša milá Zem,  
ochraňovať ju musím, viem!  
Zem je domovom pre nás všetkých,  
vysokých, nízkych, malých i veľkých.  
Aby sa nám tu dobre bývalo,  
neznečisťujeme ju, a bude veselo.  
Nevyhadzuj odpadky do prírody,  
do lesov, na lúky, ani do vody.  
Urob pre Zem dobrú vec,  
rýchlo, a to ešte dnes!  
Zasad' kvietok, alebo stromček,  
básničky je koniec a zazvonil zvonček.  
Ďakujeme milá Zem,  
keď Ti pomáhame, usmievaš sa viem.*

LINDA LIŠKOVÁ 4.D

zdroj: <https://zstajovskehosenec.edupage.org/>



## Zábavne a hravo u Školskom klube detí

V tematickej súťaži, si naše oddelenia zmerali svoje sily a súperili o najkreatívnejší „Totem pre planétu Zem“ z materiálovo využiteľných surovín.

Prezentáciu aktivít nájdete v Online časopise:


<https://www.dikymoc.sk/po-zvoneni/>



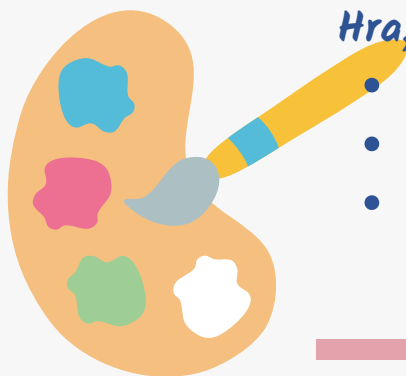
## Letná činnosť

Chodiť do školy cez prázdniny nemusí byť nudné. Pre deti zo školského klubu pani vychovávateľky pripravujú zaujímavý program.

## Netradičná olympiáda



# VESELÉ KAMENE



Hra, ktorá má svoje pravidlá:

- nájsť,
- odfotovať,
- zdieľať a ukryť.



ŽIACI NAŠEJ ŠKOLY A ŠKOLSKÉHO KLUBU SA ZAPOJILI DO HRY. PRINESENÉ KAMENE SI NAMAĽOVALI A UKRYLI V OKOLÍ NAŠEJ ŠKOLY. NAŠIM CIEĽOM JE POMAĽOVAŤ KAMENE A SKRYŤ ICH TAK, ABY VYVOLALI PRI NÁJDENÍ NEČAKANÝ ÚSMEV A RADOŠŤ.



*Ak ste takýto namaľovaný kamienok našli, kľudne si ho zoberte a premiestnite na iné miesto. Popríklad ak máte chuť, namaľujte si svoj kamienok a ukryte ho vo svojom okolí.*

# ČO VEDIA NAŠI ŽIACI

## Čo je Sudoku?

Sudoku je logická hra - matematická krížovka. Klasické Sudoku - Veľké pole mriežkou 9×9.

Sudoku pre deti s mriežkou 4×4 je zjednodušená verzia bežnej hry sudoku, aby sa na jednoduchom príklade naučili základnej logike hry, ktorá je potrebná na vyriešenie sudoku.

- Sudoku s potravinovým reťazcom v 5.B.



Vyriešte sudoku tak, aby v každom riadku, v každom stĺpci a v každom poli sa nachádzalo každé z čísel.

Každý riadok, ako aj každý stĺpec môže každé z čísel obsahovať iba raz.

	4		
2	1	4	
	3	2	
		3	1

		3	
	2	1	4
	3		
1	4	2	

			1	5	3		9	2
	7	5	9					4
3		2		6			8	
	6		7				2	1
				9				
8	2				6		7	
	8			7		2		3
2					9	6	4	
7	5		2	3	4			

4	6				1
		6	1		2
	2	3	4	6	
	1	2	3	5	
5		1	6		
2				1	6


# PRVÝ JÚN JE MEDZINÁRODNÝ DEŇ DETÍ

Je to deň venovaný naším najmenším. Deň, ktorý dospelí venujú detskému svetu, detským hrám, radostiam a detským srdiečkam.

Deti sú kvety Zeme, treba ich pestovať, sa o nich starať.




## ČO VEDIA MÚDRE DETI



- Správať sa k iným ľuďom a deťom pekne.
- Mať motiváciu.
- Usmievať sa na iných.
- Rešpektovať iných.
- Hovoriť iným **d'akujem**.

**Všetko najlepšie, milí žiaci !**








## Merné jednotky



- Koľko kil hliny sa nachádza v 2 metre hlbokkej diere, ktorej polomer je 50 cm?
- Čo je ťažšie – kilo peria alebo kilo tehál?
- Koľko jablák môžete dať do prázdnej škatule s rozmermi 25 cm x 50 cm x 20 cm?

## Tajnička



1. Žltá farba po anglicky.

2. Koľko prstov máš na ruke? (nezabudni, opakujeme si slovíčka v angličtine 😊😊😊)


3. Ako sa pozdravíš, keď vstúpiš do triedy, kde majú angličtinu?

4. Dievčatá si rady obliekajú ....

5. Obloha je.....? (akej farby?)

6. Opak áno

7. A opäť niečo o dievčatách 😊😊😊. Ich obľúbená hračka?



## Záhľadné symboly

Viete ako bude pokračovať táto rada symbolov?



## Šport

- Jeden hokejový fanúšik tvrdil, že vie povedať skóre každého zápasu pred jeho začiatkom. Ako to dokázal?

• Je to jednoduché – skóre každého zápasu pred začiatkom je 0:0.



- Nula – keby sa tam nachádzala hlina, nebola by to diera.
- Vážia rovnako – 1 kilo.
- Iba jedno, potom už nedávate jablka do prázdnej škatule.

M 2 3 4 5

odpovede:



# ČÍTANIE - TIPY NI ELEN NA PRÁZDNINY

Prečo sa ihneď pustiť do čítania?

Lebo čítanie :

1. Posilňuje mozog
2. Rozvíja myseľ a zvyšuje inteligenciu
3. Zlepšuje analytické myslenie
4. Rozširuje slovnú zásobu
5. Redukuje stres
6. Posilňuje pamäť
7. Trénuje koncentráciu
8. Vzdeláva
9. Zlepšuje spánok
10. Predlžuje život



Zatiaľ čo pre väčšinu detí v minulosti bolo úplne prirodzené, že trávili voľný čas s knihou v ruke, celá rada dnešných detí v živote nič neprečítala.



„Ak prečítate veľké množstvo kníh, budete toho veľa vedieť. Ak toho budete veľa vedieť, otvoria sa vám mnohé dvere.“

## Najčítanejší slovenskí autori

**Gabriela Futová** – „Čo učky nevidia“, „Nezblázni sa mamička“ ...

**Marta Hlušiková** – „Krištof, vrabec a l.cé“, „Len sa teš, Pampúch“ ...

**Braňo Jobus** – „Muflón Ancijáš a jeho spanilá jazda“, „Zázračné rozprávky“ ...

**Andrea Gregušová** – „Operácia Orech a iné dedkoviny“, „Marína a poval'ači“ ...

**Mária Lazárová** – „Tri mačiatka tety Mily“, „Láska za plotom“ ...

## Najčítanejší zahraniční autori

**Roald Dahl** – „Matilda“, „Charlie a továreň na čokoládu“, „Kamoš obor“ ...

**Jacquelin Wilson** – „Darebáčky“ ...

**Jeff Kinney** – „Denník odvážneho bojka“, „Denník skvelého kamoša“ ...

**David Williams** – „Diabolská zubárka“, „Pán Smrad'och“, „Polnočná banda“ ...

**Thomas Brezina** – „Tigrí tím“, „Klub záhad“, „Štyria kamaráti v akcii“ ...

**Astrid Lindgre** – „Pipi Dlhá Pančucha“, „Emil z Lonnebergu“ ...

**J. K. Rowling** – „Harry Potter“, „Fantastické zvery a ich výskyt“ ...





Malý prváčik hovorí:  
- A do školy ma už viacej neposielajte!  
- Prečo, Janko?  
- Nevieť ani čítať, ani písať a neviem prečo mi zakazujú ešte aj hovoriť.

Mravec uteká po pralese, d'aleko za ním si vykračuje slon. Vzdialenosť, dosť veľká, sa stále skrakuje.

Mravec sa rozčúli, rozkričí sa na slona: „To sa ti kráča, keď som ti vyšliapal cestu!“

Žiak dostal jednotku z odpovede z geografie. Učiteľka mu povie:

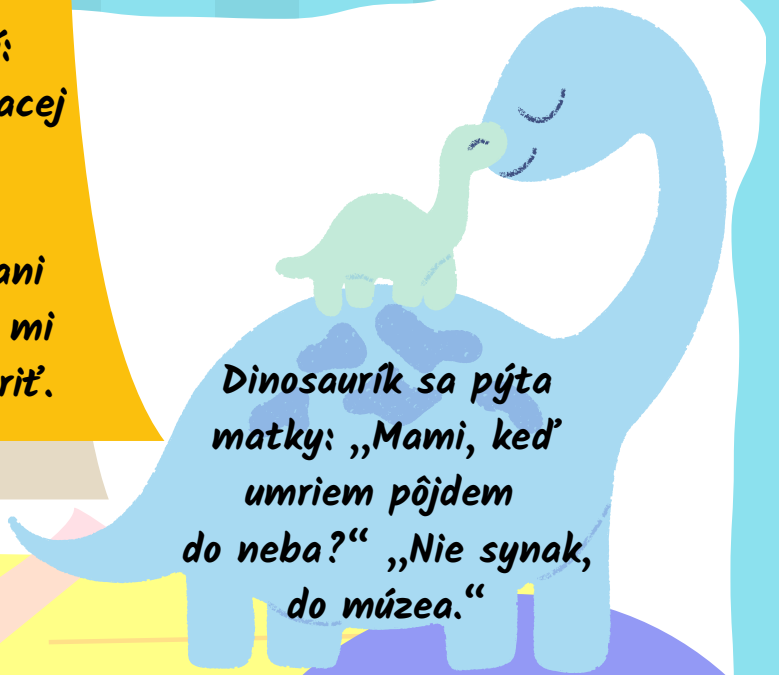
- Daj žiacku knižku.

Žiak jej povie:

- Nevieť kde je.

Spolužiak mu povie:

- Tak na, tu máš moju.



Dinosaurík sa pýta matky: „Mami, keď umriem pôjdem do neba?“ „Nie synak, do múzea.“

Status chlapca na Facebooku: "Máme matiku a nudím sa 🤔"  
Komentár od učiteľa: "Pod' k tabuli, Jožo!"

Učiteľka napísala žiakovi do žiackej knižky poznámku:  
„Váš syn nič nevie."  
Otec dopísal:  
„Práve preto ho posielam do školy.“

V škole sa rozprávajú dvaja prváčikovia:  
- Ešte 56 rokov a ideme do dôchodku.



## Fakty o škole

1. Škola je ako policajná stanica. Stále sa ma niečo pýtajú a ja nič neviem.
2. Keď jeden rozpráva a ostatní spia, hovorí sa tomu vyučovanie.
3. Zápis v žiackej knižke:  
„Ustavične zle napovedá a výrazne tým zhoršuje priemerný prospech triedy.“

## CHCEŠ BYŤ SÚČASŤOU ČASOPISU?

### HĽADÁME!

- redaktora
- grafika
- fotografa



**ZAPOJ SA, PRACUJ V TÍME A ZÍSKAJ  
CENNÉ SKÚSENOSTI V OBLASTI  
ŽURNALISTIKY!**

- Daj nám o sebe vedieť:

**Mgr. Silvia Peterka 5.B**

**Silvia.Peterka@zstajovskeho.sk**

Prajeme  
príjemné prázdniny!

PRIATELSTVO SA  
NEMERIA PODĽA ČASU,  
KTORÝ SPOLU  
STRÁVIME ANI PODĽA  
VELKOSTI DAROV. PRE  
PRIATELSTVO JE  
DÔLEŽITÉ, AKO SA K  
SEBE SPRÁVAME, ČI SA  
VIEME VYPOČUŤ  
NAVZÁJOM ALEBO SI  
POMÔCŤ VTEDY, KEĎ  
TO DRUHÝ TEN  
POTREBUJE

Ďakujeme Vám za strávený čas pri  
čítaní, Váš pozitívny, alebo negatívny  
názor na Naše - Vaše nové **TAJNOVINKY**  
nám môžete prejsť hlasovaním  
- v ankete cez EduPage.