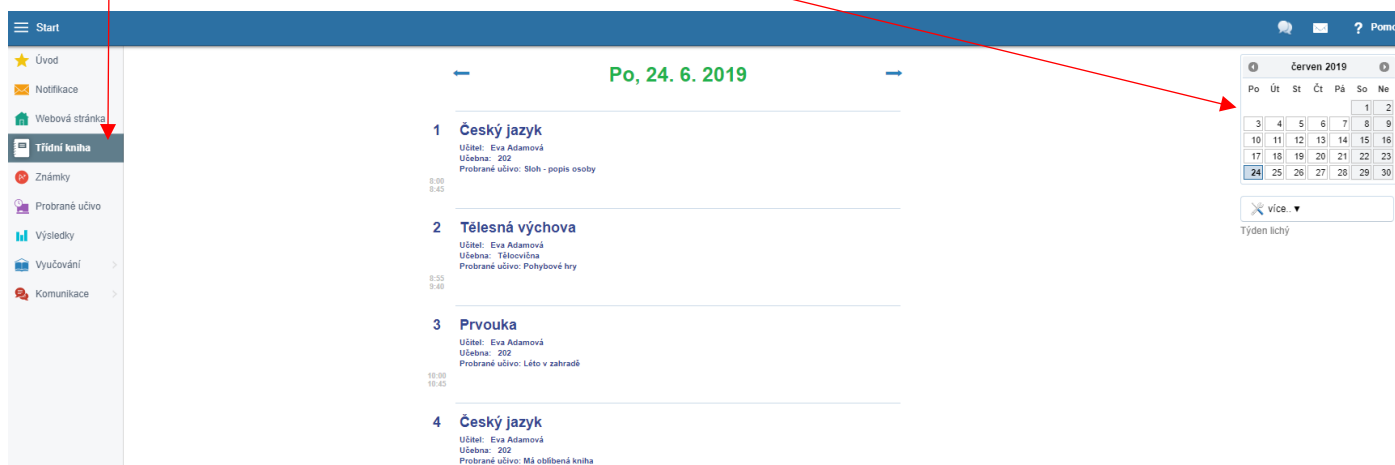
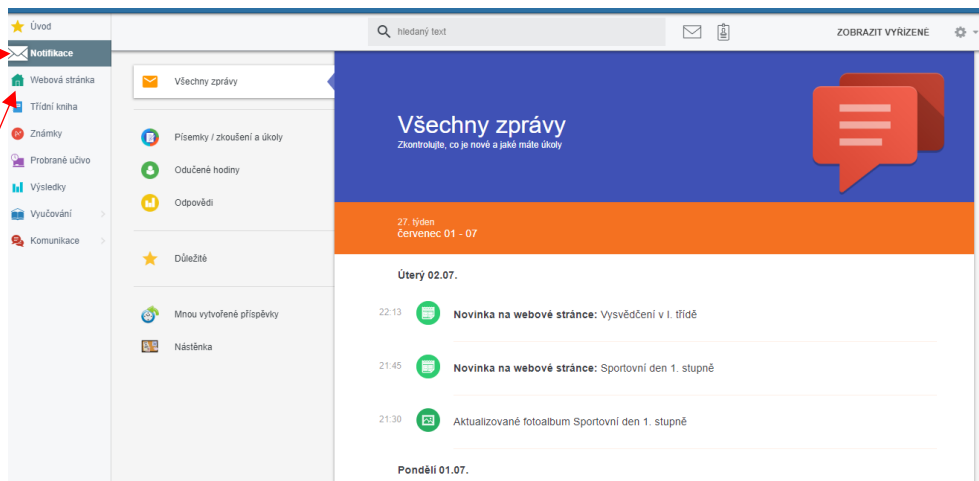


Vysvětlení jednotlivých odkazů v levém sloupci úvodní strany

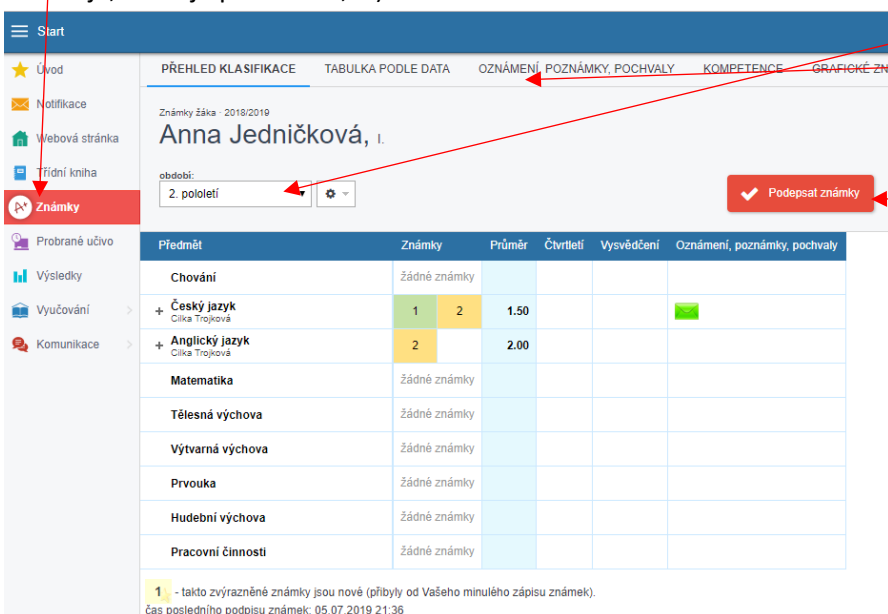
1. **Notifikace** – zde je soupis všech důležitých událostí a změn – podle typu ikonky poznáte, zda je to suplování, aktualita na webových stránkách školy, známka, omluvenka atd.

2. **Webová stránka** – oficiální webové stránky školy, některé informace nejsou úplně veřejné a jsou vidět pouze pro přihlášené uživatele.

3. **Třídní kniha** – vidíte, co bylo v jednotlivé dny a hodiny probíráno. I v době nemoci tedy uvidíte, co spolužáci Vašich dětí ve škole zrovna probírali.



4. **Znamky** – zde jsou vidět známky a výchovná opatření ze všech předmětů. Po kliknutí na známku (poznámku, pochvalu) se objeví podrobné informace (kdy se daná písemka psala, z jakého učiva byla, jak důležitá známka to je, za co je poznámka, ...)

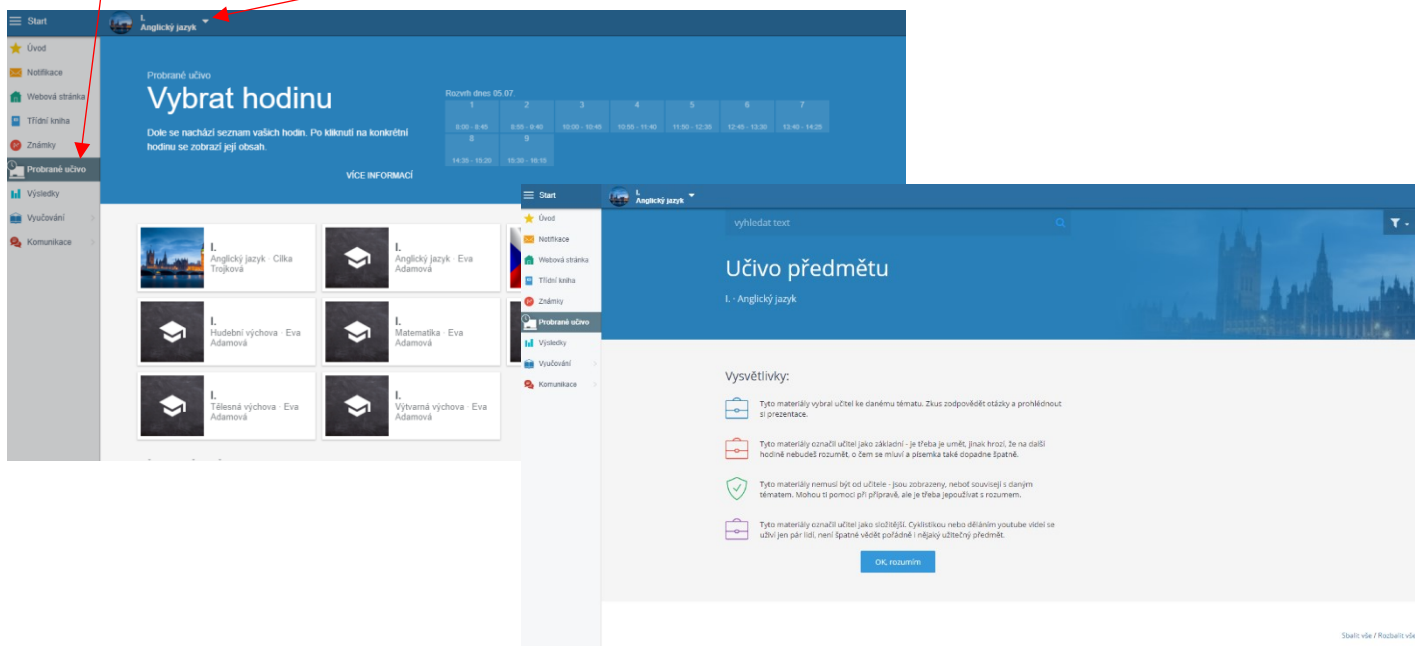


Dá se přepínat mezi pololetími, i dalšími náhledy hodnocení.

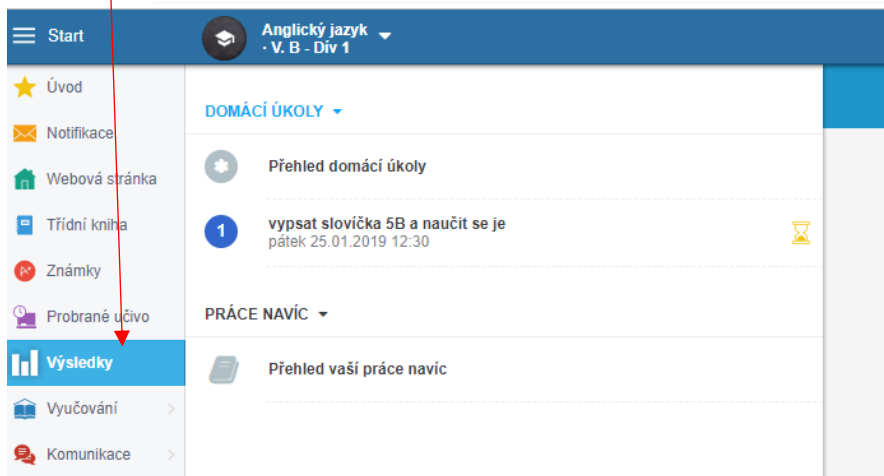
Nové známky je třeba podepsat.

1 - takto zvýrazněné známky jsou nové (přibýly od Vašeho minulého zápisu známek).
čas posledního podpisu známek: 05.07.2019 21:36

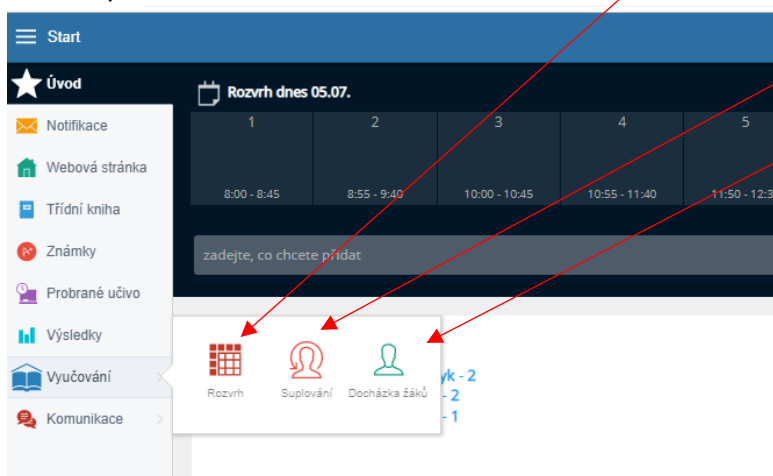
5. **Probrané učivo** – sem může učitel vložit nějaké studijní materiály, testy, úkoly. Nejprve si vyberete předmět, na který se chcete podívat; pak uvidíte detaily materiálů.



6. **Výsledky** – zde je přehled domácích úkolů, práce navíc apod.



7. **Vyučování** – zde si musíte zvolit, zda chcete vidět rozvrh Vašich dětí, případné suplování nebo přehled docházky



Suplování – lze přepínat mezi dny, nejpráhlednější jsou **informace pro mne**. Vidíte změny pro všechny vaše děti.

Ve výpisu suplování je vidět, jaký předmět bude suplován, kým, případně jakým předmětem bude nahrazen. Vysvětlivky:

1. vyučovací hodinu bude český jazyk, ale nebude ho učit učitelka Adamová, ale učitel Mach.
2. vyučovací hodinu bude místo anglického jazyka s uč. Adamovou matematika s učitelkou Trojkovou
3. vyučovací hodinu bude místo matematiky s Adamovou prvouka s Trojkovou
4. odpadl český jazyk, místo něho není nic, děti jdou dříve domů (nebo do družiny)

Docházka žáků – umožní sledovat docházku dítěte do školy a zadávání elektronických omluvenek (podrobně v samostatném návodu)

8. **Komunikace** – umožní komunikaci mezi učiteli a rodiči, rodiči mezi sebou atd., přihlašování na kroužky, platby za kroužky, přihlašování na konzultační hodiny (vše podrobně v samostatných návodech)