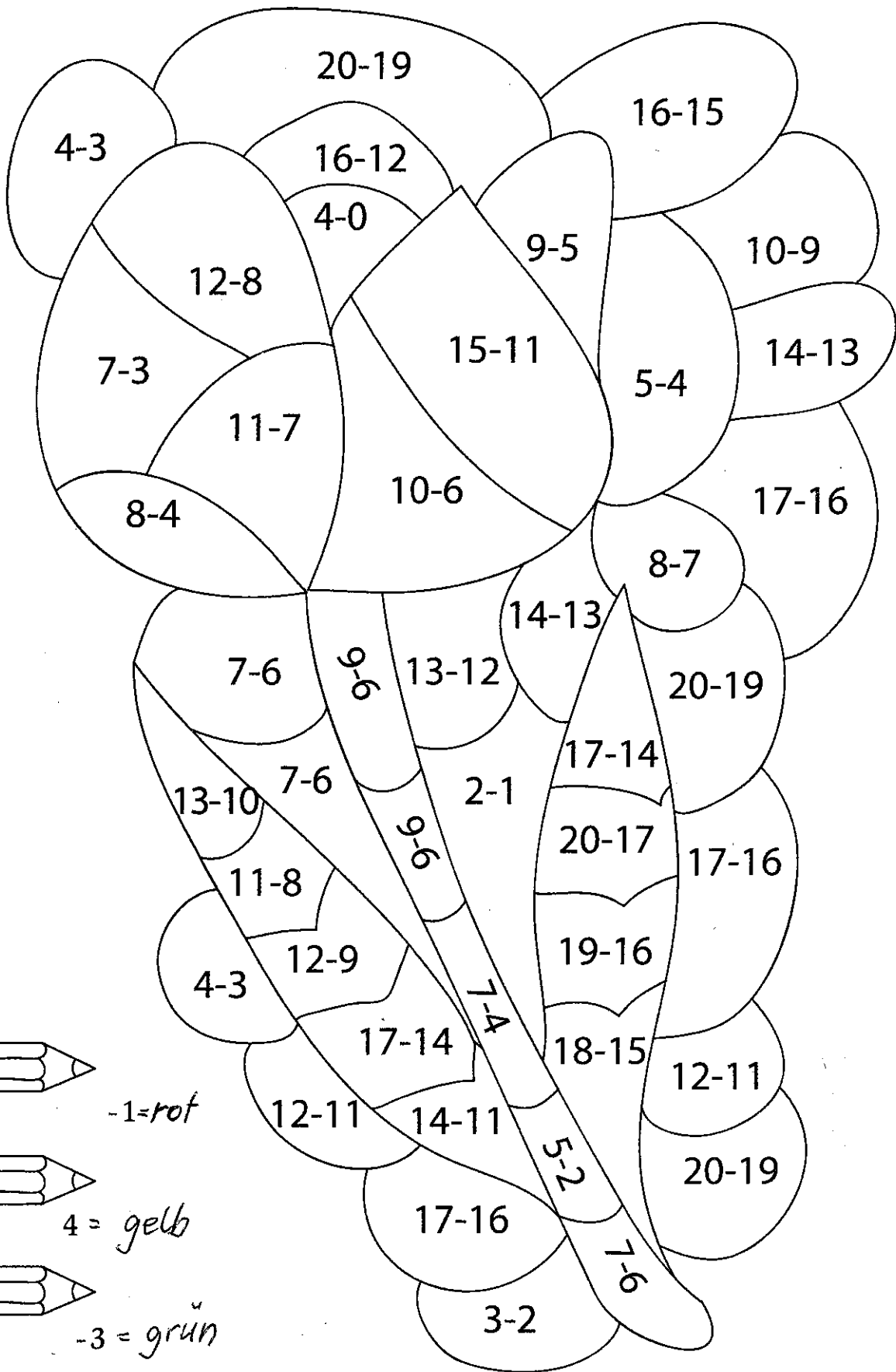


Arbeitsplan Mathematik Klasse 1

vom 23.03 - 03.04.2020

1. AH bis S. 44 vervollständigen
2. AH S. 47 und 48
3. Mabu S. 82 Nr. 2, 4 im Heft
4. Mabu S. 83 Nr. 2, 3, 4, 5
5. Mabu S. 79 Nr. 3, 4, 5, 6.
6. Mabu S. 92 Nr. 1, 2, 3, 4, 5, 6, 7 im Heft
7. Mabu S. 92 Nr. 8 und 9 mit Folie
8. Mabu S: 93 Nr. 1 und 2 mit Folie
9. Mabu S. 93 Nr. 7 im Heft
10. AB 1 - Rechne, male und schneide aus!
11. Lerne alle + und - Aufgaben bis 20 auswendig!



-1 = rot



4 = gelb



-3 = grün

Arbeitsplan Deutsch Klasse 1

vom 23.03.- 03.04.2020

Fibel	Schr.- Arbeitsheft	Arbeitsheft	Lies und male- Ah.	Arbeitsblatt
S. 63 Reime: Schreibe die Reime vollständig ins Heft ab.	Vervollständige bis zur S. 41.	Vervollständige bis zur S. 67.	Ergänze bis zur S. 35.	Ab. 68
S. 112/ 113: Übe den Lesevortrag und lerne auswendig. Schreibe die Texte fehlerlos in Schreibschrift ab.				Ab. 76
S. 118: Übe den Lesevortrag. Ergänze und schreibe fehlerlos ab.				Ab. 85
				Ab. 87
				Ab. 89

Name:

Datum:

B b



Amon will lesen.



Nina will toben.

Mia will ...

mit Nina toben.

mit Amon bauen.

die Bilder ansehen.



Mia will



Male das Baumhaus an.



Male die Leiter bunt an.

Die  ist braun.

Das  ist blau.

Die Wand ist hellblau
mit einer rosa Blume.

Male den Rest so, wie du es willst.

Name:

Datum:

V

v



richtig falsch

Der kleine Vampir Vampi geht
in eine Nachtschule.

Die Schule ist auf einem Vulkan.

Die Klasse 1a macht gerade Musik.

Die Lehrerin heißt Frau Vampini.

Fliegen ist im Klassenraum verboten.

Vampi fliegt nicht gerne.



Schau dir Vampis Tagesplan in der Fibel auf Seite 73 an.




Mache dir einen eigenen Tagesplan.

Stunde	Fach	nicht vergessen
1.		
2.		
Pause		
3.		
4.		

Name:

Datum:

Das kann ich schon



Reime.

der Traum der Teller der Bach

der B der K das D

naschen wachen saufen

w l k

© 2015 Cornelsen Schulverlage GmbH, Berlin. Alle Rechte vorbehalten



rufen

wir

du

er




lachen

wir

du

er



baden

wir


du

er

Illustratoren: Liliane Oser (Piktogramme), Bianca Schaalburg

KV 76

Schneider bin.



Illustratoren: Liliane Oser (Piktogramme), Tanja Székessy

KV 87

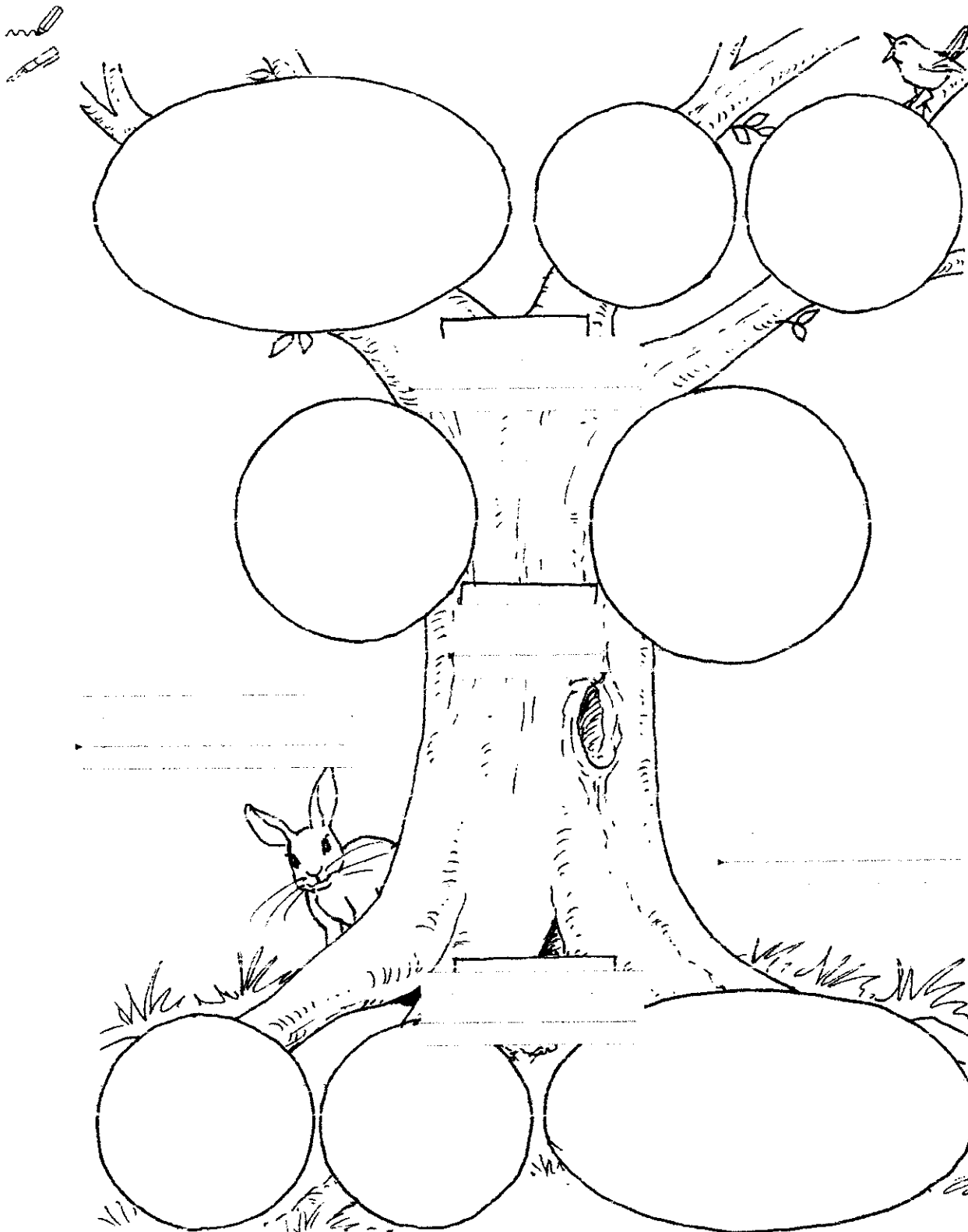
Illustratoren: Liliane Oser (Piktogramme), Jens Reinert

KV 85



Es ist Frühling

1 Male, schreibe oder klebe Bilder vom Frühling auf.



Sachunterricht - 29. Schulwoche



Die Vervielfältigung dieser Seite ist für den eigenen Unterrichtsgebrauch gestattet.
Für inhaltliche Veränderungen durch Dritte übernimmt der Verlag keine Verantwortung.
© 2016 Cornelsen Verlag GmbH, Berlin. Alle Rechte vorbehalten.
Juwelfraunke Handreichung 2
www.cornelsen-verlag.de


Name:

Klasse:

Datum:

Das Bild ausmalen, ausschneiden und auf einem Blatt einleben.
Frühlingspuzzle

1



Sachunterricht - 29. Schulwoche

VOLK UND WISSEN

Autor: Inge Koch
Illustrator: Gabriele Heinisch


Kopiervorlage 36



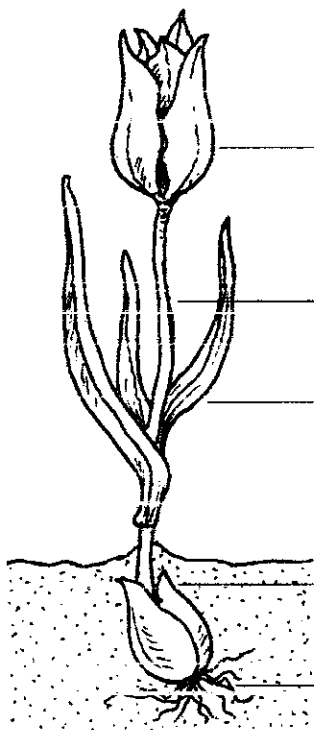
Name: _____ Klasse: _____ Datum: _____

Sachunterricht - 30. Schulwoche

Sie blühen früh

1 Schreibe die Namen der 

2 Beschrifte die Teile. 



Name: T

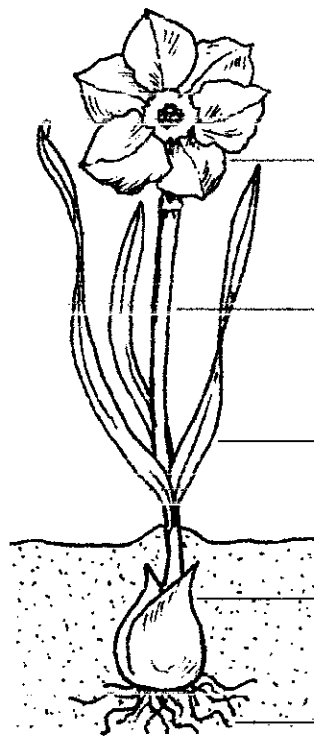
ü

ä l

B

e b l

l



Name: N r z

ü

ä l

B

e b l

l





Sonntag Jahr
20

Montag


Ostern

Ostern

Ostergras

1 Male im Bild alle Eier aus.


2 Zähle die Eier. Es sind _____ Eier.



3 Sät Gras aus und beobachtet.



- Füllt eine Schale mit Erde.
- Sät die Grassamen aus, klopft die Erde etwas fest.
- Feuchtet die Erde an.
- Beobachtet, wie sich die Keimlinge entwickeln.



1. Tag

_____ Tag

_____ Tag

_____ Tag

© 2009 Cornelsen Verlag, Berlin. Alle Rechte vorbehalten.

Immer wieder kommt ein neuer Frühling
Aufgabe. Das Lied auswendig lernen.

Refrain

Immer wieder kommt ein neuer Frühling,
immer wieder kommt ein neuer März.
Immer wieder bringt er neue Blumen,
immer wieder Licht in unser Herz.



Hokuspokus steckt der Krokus
seine Nase schon ans Licht.



Refrain

Auch das Häschen steckt sein Näschen
frech heraus aus seinem Bau.



Refrain

Still und leise hat die Meise
sich ein neues Nest gebaut.



Refrain

Auch die Schlange freut sich lange
schon auf ihre neue Haut.



Refrain

Und die Sonne strahlt voll Wonne,
denn der Winter ist vorbei.



Refrain



- 1 Singt das Lied und tanzt dazu.
Im Refrain tanzt ihr immer dasselbe.
In den Strophen könnt ihr darstellen,
was passiert.
- 2 Welche Bilder passen zum Refrain
und welche zur Strophe?
- 3 Erkläre den Unterschied
zwischen Refrain und Strophe.




Musik - 28. Schulwoche

Beim Refrain (Takt 1-4) im Kreis laufen, nach rechts beginnen, bei März stehen bleiben und die Tanzrichtung wechseln (Takt 1-4, Wiederholung). Während der Strophe (Takt 5-8) zum Inhalt passende Bewegungen ausführen.


So geht's: S. 81

Vogelruf und Waldmusik im Internet finden.
Die Musik hören und die zwei Bilder ausmalen

① Vogelruf



② Waldmusik





Das Lied auswendig lernen

Ein Vogellied

T: Hoffmann von Fallersleben
M: mündlich überliefert

„Kuckuck, Kuckuck“

Ku - ckuck, Ku - ckuck, ruft's aus dem Wald. Las - set uns sin - gen
tan - zen und sprin - gen. Früh - ling, Früh - ling wird es nun bald.

1. Kuckuck, Kuckuck, treffe ich dich bald.
Komm in die Felder, Wiesen und Wälder!
Frühling, Frühling stelle dich ein!
2. Kuckuck, Kuckuck lässt nicht sein Schrein:
Komm in die Felder, Wiesen und Wälder!
Frühling, Frühling stelle dich ein!
3. Kuckuck, Kuckuck, trefflicher Held.
Was du gesungen, ist dir gelungen,
Winter, Winter räumt das Feld.

Jeder Vogel hat seine Melodie.

Hört euch die Vogelstimme an. Zeigt den jeweiligen Vogel. Bestimmt die Reihenfolge, in der sie erklingen.
Klopft den Rhythmus der Vogelstimmen.



Stups, der kleine Osterhase - Rolf Zuckowski

Refrain. *Stups, der kleine Osterhase fällt andauernd auf die Nase.
Ganz egal wohin er lief, immer ging ihm etwas schief.*

1. Neulich legte er die Eier in den Schuh von Fräulein Meier,
früh am Morgen stand sie auf, da nahm das Schicksal seinen Lauf.
Sie stieg in den Schuh hinein, schrie noch einmal kurz "oh nein", als sie dann das
Rührei sah, wusste sie schon wer das war.

Refrain. *Stups, der kleine Osterhase...*

2. In der Osterhasenschule wippte er auf seinen
Stühle mit dem Pinsel in der Hand, weil er das so lustig fand.
Plötzlich ging die Sache schief, als er nur noch Hilfe rief, fiel der bunte
Farbentopf ganz genau auf seinem Kopf.

Refrain. *Stups, der kleine Osterhase*

3. Bei der Henne, Tante Berta, traf das Schicksal ihn noch härter.
Denn sie war ganz aufgeregt, weil sie grad ein Ei gelegt.
Stups, der viele Eier braucht, schlüpfte gleich unter ihren Bauch.
Berta und ihn zu behüten, fing gleich an, ihn auszubruhten.

Refrain. *Stups, der kleine Osterhase ...*

4. Paps der Osterhasenvater hat genug von dem Theater und
er sag mit ernstem Ton: "Hör mal zu mein lieber Sohn.
Deine kleinen Abenteuer sind mir nicht mehr ganz geheuer"
Stups, der sagt: "Das weiß ich schon, wie der Vater so der Sohn."

Refrain. *Stups, der kleine Osterhase ...*

Aufgabe. Das Lied auswendig lernen. Die Bilder zu Refrain und Strophen malen.

Refrain	1. Strophe	2. Strophe	3. Strophe	4. Strophe